

P  **GO**
IN **R**  **RETE**



Indice dei contenuti

1.	ACCESSO AL SISTEMA.....	3
2.	HOME PAGE	4
3.	SERVIZI DI PAGAMENTO	5
4.	VISUALIZZA CONDIZIONI CONTRATTUALI PSP	7
5.	VISUALIZZA PAGAMENTI	8
6.	DETTAGLIO AVVISO DI PAGAMENTO	11
7.	STAMPA BOLLETTINO.....	13
8.	VISUALIZZA RICEVUTA TELEMATICA.....	15
9.	SELEZIONA PAGAMENTI DA EFFETTUARE	17
10.	CARRELLO PAGAMENTI.....	18
11.	PAGAMENTO CON CARTA DI CREDITO	20
12.	ESITO PAGAMENTO	24

1. Accesso al sistema

Per accedere al sistema e visualizzare la propria home page l'utente inserisce nel browser l'indirizzo web per accedere al sistema Pago in Rete:

<https://miurb9.pubblica.istruzione.it/parsWeb/>



The screenshot shows the login interface for 'Pago in Rete'. At the top, there is a navigation bar with the logo and icons for a bus, a school, a plate with a fork and knife, and a sign. Below this is a blue bar with the text 'Accedi' and a user icon. The main content area is titled 'Accesso a Pago in Rete' and contains a login form. The form has four fields: 'User: *', 'Password: *', a CAPTCHA field with the image 'ncfma', and an 'Entra' button. Red arrows with numbers 1, 2, 3, and 4 point to these fields respectively. To the right of the form, there is a note: 'Utilizzi le credenziali di accesso (User e Password) fornite per entrare nello spazio riservato ai pagamenti scolastici.' At the bottom of the page, there are logos for the Italian Republic, MIUR, and PagoPA.

Quindi l'utente:

- 1 Nel campo User inserisce il proprio Codice fiscale
- 2 Nel campo Password inserisce la password che gli è stata assegnata
- 3 Inserisce le lettere nel campo di controllo
- 4 Attiva il pulsante Entra

2. Home page

Una volta effettuato l'accesso l'utente visualizza la propria Home Page che è strutturata nel modo seguente:

1 Nell'area superiore l'utente ha possibilità di navigare nelle pagine:

- Home
- Visualizza pagamenti
- Servizi di pagamento

2 Nell'angolo a destra in alto sono riportate le informazioni sull'utente collegato (Cognome e Nome) e il pulsante per uscire dall'applicazione.

Nell'area centrale sono riportate le informazioni di carattere generale e le condizioni d'uso del servizio di pagamenti online



3. Servizi di pagamento

Nella Home Page l'utente sceglie di visualizzare i Servizi di pagamento e l'applicazione apre una pagina con la lista degli istituti di credito PSP (Prestatori di Servizi di Pagamento) aderenti al servizio dei pagamenti online.

Ogni volta che l'utente accede alla pagina Servizi di pagamento oppure la aggiorna con la funzione del browser il sistema riordina in modo casuale la lista dei PSP aderenti al servizio.

La pagina Servizi di pagamento è strutturata nel modo seguente:

1 Lista istituti di credito con le seguenti informazioni:

- Nome istituto di credito PSP
- Tipo versamento (Bonifico, Carta, Poste)
- Condizioni economiche
- Indirizzo sito web
- Collegamento alle condizioni contrattuali

2 Collegamento al sito web dell'istituto di credito.

3 Collegamento alla pagina [Visualizza condizioni contrattuali PSP](#) con il dettaglio delle condizioni contrattuali.

4 "Chiudi": attivando questo pulsante il sistema chiude la pagina dei Servizi di pagamento e torna alla Home Page.

Home | Visualizza pagamenti | Servizi di pagamento Cognome1 Nome1 Uscita

Servizi di pagamento

Elenco degli istituti tramite i quali effettuare il pagamento. Condizioni massime applicabili

NOME	TIPO VERSAMENTO	CONDIZIONI ECONOMICHE	INDIRIZZO
Unicredit S.p.A	Carta	S1 : à 2095	Vai al sito web
Poste Italiane	Poste	1Euro	Vai al sito web
Poste Italiane	Poste	1Euro	Vai al sito web
Infocamere	Bonifico	Il costo massimo è di Euro 0,80	Vai al sito web
UCCMB	Bonifico	1,00 euro	Vai al sito web
Unicredit S.p.A	Carta	S1:€ 0,95; S2:€ 1,30; S3:€ 3,00	Vai al sito web
Intesa Sanpaolo S.p.A	Carta	E 1,50 500E - E 2,50 imp.sup.500,01	Vai al sito web
Infocamere	Bonifico	Il costo massimo è di Euro 0,80	Vai al sito web
Unicredit S.p.A	Carta	S1:€ 0,95; S2:€ 1,30; S3:€ 3,00	Vai al sito web
Unicredit S.p.A	Carta	S1:€ 0,95; S2:€ 1,30; S3:€ 3,00	Vai al sito web
UCCMB	Bonifico	1,00 euro	Vai al sito web
Intesa Sanpaolo S.p.A	Bonifico	Gratuito	Vai al sito web
Unicredit S.p.A	Carta	S1:€ 0,95; S2:€ 1,30; S3:€ 3,00	Vai al sito web
Intesa Sanpaolo S.p.A	Bonifico	Gratuito	Vai al sito web
ICBPI x CartaSI	Carta	E 1,40 500E - E 2,00 imp.sup.500	Vai al sito web
Intesa Sanpaolo S.p.A	Carta	E 1,50 500E - E 2,50 imp.sup.500,01	Vai al sito web
ICBPI x CartaSI	Carta	E 1,40 500E - E 2,00 imp.sup.500	Vai al sito web

Chiudi



4. Visualizza condizioni contrattuali PSP

L'attivazione del collegamento alla visualizzazione delle condizioni contrattuali dei PSP porta alla visualizzazione di una finestra di pop up con il dettaglio, aggiornato quotidianamente, delle condizioni proposte dall'istituto di credito.

Servizi di pagamento

Elenco degli istituti tramite i quali effettuare il pagamento. Condizioni massime applicabili

NOME	TIPO VERSAMENTO	CONDIZIONI ECONOMICHE	INDIRIZZO
Unicredit S.P.A	Carta	S1 : à 2095	Vai al sito web
Poste Italiane	Pe		Vai al sito web
Poste Italiane	Pe		Vai al sito web
Infocamere	Bor		Vai al sito web
UCCMB	Bor		Vai al sito web
Unicredit S.p.A	C		Vai al sito web
Intesa Sanpaolo S.p.A	C		Vai al sito web
Infocamere	Bor		Vai al sito web
Unicredit S.p.A	C		Vai al sito web
Unicredit S.p.A	C		Vai al sito web
UCCMB	Bor		Vai al sito web
Intesa Sanpaolo S.p.A	Bonifico	Gratuito	Vai al sito web

BCITITMM

Il servizio e' offerto ai cittadini ed imprese per facilitare la relazione con la Pubblica Amministrazione e contribuire alla diffusione di canali di pagamento innovativi. Clienti e non clienti delle Banche del Gruppo Intesa Sanpaolo possono usufruire del servizio tramite l'utilizzo di carte di pagamento aderenti ai circuiti VISA-MASTERCARD-MONETA ONLINE. Importo massimo pagabile 1500 Euro. 7/7-24H

5. Visualizza pagamenti

Nella Home Page l'utente sceglie Visualizza pagamenti e il sistema apre una pagina strutturata nel modo seguente:

1 Sezione per filtrare la ricerca dei pagamenti in carico all'utente in base ai seguenti criteri:

- Data "Dal" – "Al": pagamenti con scadenza compresa tra la "Data Dal" fino alla "Data Al"
- Stato dell'avviso di pagamento (Da pagare, In attesa di ricevuta, Pagato)
- IUUV dell'avviso di pagamento

2 Pulsante Cerca per avviare la ricerca dei pagamenti rispondenti ai criteri impostati.

3 Sezione con i criteri di ricerca scelti per la visualizzazione dei pagamenti:

- Data Dal
- Data Al
- Stato

4 Pulsante Cancella per cancellare i campi con i criteri di ricerca precedentemente impostati.

5 Elenco impaginato degli avvisi di pagamento che rispondono ai criteri di ricerca impostati dall'utente con le seguenti informazioni:

- IUUV dell'avviso di pagamento
- Casuale della Scuola
- Anno scolastico
- Cognome e nome dell'alunno
- Rata
- Scadenza
- Beneficiario Scuola
- Stato
- Azioni
- Importo (€)

6 Collegamento alla pagina [Dettaglio avviso di pagamento](#).

7 Collegamento alla pagina [Stampa bollettino](#) visibile solo se la Scuola può ricevere pagamenti tramite bollettino postale.

8 Check box per la selezione del singolo pagamento.

9 Pulsante per effettuare il pagamento degli avvisi selezionati. Il pulsante è disattivato se nessun pagamento è stato selezionato.

Home | Visualizza pagamenti | Servizi di pagamento Mariani Aurelio
Uscita

Visualizza pagamenti

1 Dal 01/09/2015 Al 14/11/2015 Stato Da pagare IUUV

2 Cerca Cancell

3 Elenco pagamenti - Dal 01/09/2015 Al 14/11/2015 - Stato Da pagare

	IUV	CAUSALE	ANNO	ALUNNO	RATA	SCADENZA	BENEFICIARIO	STATO	AZIONI	IMPORTO (€)
<input type="checkbox"/>	RF6320151001130203564352	Expo Milano	2014/15	Verdi Giuseppe	1	15/10/2015	PESTALOZZI	Da pagare		56,00
<input type="checkbox"/>	RF0220151001130153817351	Expo Milano	2014/15	Rossi Mario	1	15/10/2015	PESTALOZZI	Da pagare		56,00
<input type="checkbox"/>	RF8720150930163754063270	Scenario 2	2014/15	Marroni Mirella	2	30/10/2015	LUCA PACIOLI	Da pagare		211,00

9 Effettua il pagamento

L'utente ha a disposizione un calendario per scegliere la "Data Dal" e la "Data Al" per indicare il periodo di suo interesse per la ricerca degli avvisi di pagamento.

Home | Visualizza pagamenti | Servizi di pagamento Mariani Aurelio
Uscita

Visualizza pagamenti

Dal 01/09/2015 Al 01/11/2015 Stato Da pagare IUUV

Set 2015

Lu	Ma	Me	Gio	Ve	Sa	Do	CAUSALE	ANNO	ALUNNO	RATA	SCADENZA	BENEFICIARIO	STATO	AZIONI	IMPORTO (€)
		1	2	3	4	5	Expo Milano	2014/15	Verdi Giuseppe	1	15/10/2015	PESTALOZZI	Da pagare		56,00
		7	8	9	10	11	Expo Milano	2014/15	Rossi Mario	1	15/10/2015	PESTALOZZI	Da pagare		56,00
		14	15	16	17	18	Scenario 2	2014/15	Marroni Mirella	2	30/10/2015	LUCA PACIOLI	Da pagare		211,00
		21	22	23	24	25									
		28	29	30											

L'utente può ricercare un pagamento di suo interesse in uno dei seguenti stati:

- Da Pagare: avvisi che ancora non sono stati pagati
- In attesa di ricevuta: avvisi che l'utente ha pagato e che sono ancora in attesa di ricevuta telematica, il sistema appena la ricevuta è disponibile provvede a cambiare automaticamente lo stato dell'avviso in "Pagato"
- Pagato: avvisi già pagati e con ricevuta telematica



6. Dettaglio avviso di pagamento

Nella pagina Visualizza pagamenti l'utente effettua una ricerca sugli avvisi di pagamento a suo carico e individua nell'elenco un pagamento di cui vuole visualizzare il dettaglio.





Visualizza pagamenti

Dal 01/09/2015 Al 14/11/2015 Stato Da pagare IUV

Cerca Cancella

Elenco pagamenti - Dal 01/09/2015 Al 14/11/2015 - Stato Da pagare

	IUV	CAUSALE	ANNO	ALUNNO	RATA	SCADENZA	BENEFICIARIO	STATO	AZIONI	IMPORTO (€)
<input type="checkbox"/>	RF8320151001130203564352	Expo Milano	2014/15	Verdi Giuseppe	1	15/10/2015	PESTALOZZI	Da pagare		56,00
<input type="checkbox"/>	RF0220151001130153817351	Expo Milano	2014/15	Rossi Mario	1	15/10/2015	PESTALOZZI	Da pagare		56,00
<input type="checkbox"/>	RF8720150930163754063270	Scenario 2	2014/15	Marroni Mirella	2	30/10/2015	LUCA PACIOLI	Da pagare		211,00

Effettua il pagamento

Il sistema propone all'utente la pagina Dettaglio avviso di pagamento strutturata nel modo seguente:


1 Sezione con le informazioni complessive del pagamento:

- Cognome e nome dell'alunno
- Plesso/Sede della sua Scuola
- Indirizzo di studio
- Sezione
- Classe
- Causale della Scuola
- Codice dell'evento di pagamento creato dalla Scuola
- Importo avviso di pagamento
- Su totale da pagare per pagamenti rateizzati

2 Sezione con il dettaglio delle rate:

- Importo totale dell'evento di pagamento
- Numero rate
- Rata n/m
- Codice IUV avviso di pagamento
- Importo rata
- Note rata

- Data prevista pagamento
- Stato

Home | Visualizza pagamenti | Servizi di pagamento Mariani Aurelio
Uscita 

Dettaglio Avviso Pagamento

Alunno: Verdi Giuseppe

Codice Pagamento: RM1A45600T16

Sezione: A **Classe:** 3

Importo (€): 56,00 **Su totale da pagare (€):** 112,50

Ind. di studio:

Ultima data pagamento prevista: 15/11/2015

Plesso/Sede:

Causale: Expo Milano

Importo Totale (€): 112,50 **Numero Rate:** 2

Scadenza Rate

RATA	IUV	IMPORTO RATA (€)	NOTE RATA	DATA PREVISTA PAGAMENTO	STATO
1 / 2	RF8320151001130203584352	56,00	Rata n. 1 Expo Milano	15/10/2015	Da pagare
2 / 2	RF862015090816001664188	56,50	Rata n. 2 Expo Milano	15/11/2015	Da pagare

[Indietro](#)



7. Stampa bollettino

Nella pagina Visualizza pagamenti l'utente effettua una ricerca sugli avvisi di pagamento a suo carico e individua nell'elenco un pagamento per il quale vuole avere informazioni su come compilare il bollettino postale, a tal fine il sistema propone un Fac Simile che l'utente può utilizzare per compilare il bollettino riportando i dati del pagamento. L'accesso alla visualizzazione del Fac Simile del bollettino è possibile solo se la Scuola è in possesso di un conto corrente postale e può quindi ricevere il pagamento con questa modalità.



Visualizza pagamenti

Dal 01/09/2015 Al 14/11/2015 Stato Da pagare IUV

Cerca Cancell

Elenco pagamenti - Dal 01/09/2015 Al 14/11/2015 - Stato Da pagare

	IUV	CAUSALE	ANNO	ALUNNO	RATA	SCADENZA	BENEFICIARIO	STATO	AZIONI	IMPORTO (€)
<input type="checkbox"/>	RF8320151001130203564352	Expo Milano	2014/15	Verdi Giuseppe	1	15/10/2015	PESTALOZZI	Da pagare		56,00
<input type="checkbox"/>	RF0220151001130153817351	Expo Milano	2014/15	Rossi Mario	1	15/10/2015	PESTALOZZI	Da pagare		56,00
<input type="checkbox"/>	RF8720150930163754063270	Scenario 2	2014/15	Marroni Mirella	2	30/10/2015	LUCA PACIOLI	Da pagare		211,00

Effettua il pagamento

1 L'utente avvia il download del Fac Simile del bollettino postale

2 Il sistema apre una pagina con il Fac Simile del bollettino postale in formato PDF con le seguenti informazioni:

- Numero del conto corrente postale su cui deve essere effettuato il pagamento
- Importo da pagare in lettere e in cifre
- Nome della scuola beneficiaria del pagamento
- Causale del pagamento con riferimento al numero di rate nel caso si tratti di un importo rateizzato
- Cognome e nome del versante



Il presente bollettino è solo un fac-simile che va copiato su un bollettino di conto corrente postale



<p>CONTI CORRENTI POSTALI • Riscatto di Versamento BolloPosta</p> <p>€ C/C n. 00000012345 di Euro 56,00</p> <p>percorso postale, cinquantasei / 00</p> <p>POSTALBOX</p> <p>PESTALOZZI</p> <p>ANNO SCOLASTICO</p> <p>Anno scolastico 2014/15 Expo Milano Rata 1/2 BLLGFDT34Y454444</p> <p>ESIGIBILE DA</p> <p>Mariani Aurelio</p> <p>PLAZZA</p> <p>CAP</p> <p>LOCALITÀ</p> <p>SOLO DELL'INTERO TOTALE</p>	<p>CONTI CORRENTI POSTALI • Riscatto di Acconto BolloPosta</p> <p>€ C/C n. 00000012345 di Euro 56,00</p> <p>TB 123 percorso postale, cinquantasei / 00</p> <p>POSTALBOX</p> <p>ANNO SCOLASTICO</p> <p>Anno scolastico 2014/15 Expo Milano Rata 1/2 BLLGFDT34Y454444</p> <p>ESIGIBILE DA</p> <p>Mariani Aurelio</p> <p>PLAZZA</p> <p>CAP</p> <p>LOCALITÀ</p> <p>SOLO DELL'INTERO TOTALE</p> <p>INFORMAZIONI NON SEQUESTRATE NELLA ZONA ADIUTANTE</p> <p>123 ></p>
---	--



8. Visualizza Ricevuta telematica

Nella pagina Visualizza pagamenti l'utente può effettuare una ricerca sui pagamenti da lui effettuati (Stato = Pagato) e individua nell'elenco un pagamento di cui vuole visualizzare la Ricevuta telematica, che viene inviata automaticamente dal sistema all'utente via email entro la giornata successiva al pagamento.

Home | Visualizza pagamenti | Servizi di pagamento Mariani Aurelio
Uscita

Visualizza pagamenti

Dal Al Stato IUV

Elenco pagamenti - Dal 01/09/2015 Al 31/08/2016 - Stato Pagato

IUV	CAUSALE	ANNO	ALUNNO	RATA	SCADENZA	BENEFICIARIO	STATO	AZIO	IMPORTO (€)
RF382015090411305395170	Scenario 1	2014/15	Mariani Daniele	1	17/09/2015	PESTALOZZI	Pagato		263,00
RF272015090318455917468	contributo	2014/15	Mariani Daniele	1	17/09/2015	PESTALOZZI	Pagato		2,00
RF072015090318455922969	contributo	2014/15	Lumaca Salvatore	1	17/09/2015	PESTALOZZI	Pagato		2,00
RF492015090412223660374	Scenario 2	2014/15	Madaro Rodolfo	1	30/09/2015	LUCA PACIOLI	Pagato		85,00
RF6920150925180609519201	Viaggio a Londra	2014/15	null null	1	30/09/2015	PESTALOZZI	Pagato		222,00
RF172015090316502986966	Scenario 2	2014/15	Marroni Mirella	1	30/09/2015	LUCA PACIOLI	Pagato		210,00
RF6720150925180748395204	Atra causale	2014/15	null null	1	30/09/2015	PESTALOZZI	Pagato		250,00
RF1220150925180837461206	Expo Milano	2014/15	null null	1	30/09/2015	PESTALOZZI	Pagato		300,00

Home | Visualizza pagamenti | Servizi di pagamento

Documenti

Ricevuta Telematica

Esito: OK	Data/Ora ricevuta: 23/10/2015 11:23:30	Data Richiesta: 23/10/2015 11:21:47
--------------	---	--

Conto corrente

Nome:	Nome
Agenzia:	Agenzia
Iban:	Iban

Soggetto Versante

Nome:	Nome
Cognome:	Cognome
Codice fiscale:	Codice Fiscale

Soggetto Pagatore

Nome:	Nome
Cognome:	Cognome
Codice fiscale:	Codice Fiscale
Indirizzo:	Indirizzo
Sezione:	E
Classe:	1
Ind. di studio:	

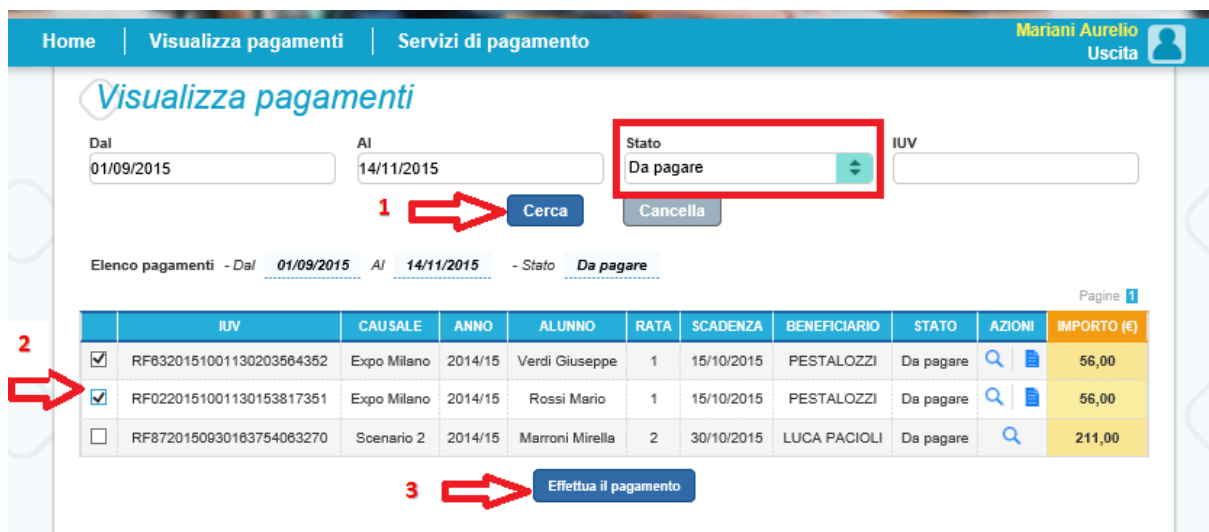


9. Seleziona pagamenti da effettuare

Nella pagina Visualizza pagamenti l'utente effettua la ricerca sui pagamenti che sono nello stato "Da pagare" e imposta le date "Dal" – "Al":

Per procedere al pagamento l'utente effettua le seguenti azioni:

- 1 L'utente avvia la ricerca degli avvisi nello stato "Da pagare"
- 2 L'utente dall'elenco dei pagamenti a suo carico seleziona quelli che vuole pagare
- 3 L'utente attiva il pulsante "Effettua il pagamento".








The screenshot shows the 'Visualizza pagamenti' page. At the top, there are navigation links: Home, Visualizza pagamenti, and Servizi di pagamento. The user's name 'Mariani Aurelio' and 'Uscita' are visible in the top right corner.

The main section is titled 'Visualizza pagamenti'. It contains search filters: 'Dal' (01/09/2015), 'Al' (14/11/2015), and 'Stato' (Da pagare). A red box highlights the 'Stato' dropdown menu. A red arrow labeled '1' points to the 'Cerca' button.

Below the filters, the search results are displayed as a table. A red arrow labeled '2' points to the first two rows of the table, which are selected with checkboxes. The table has the following columns: IUV, CAUSALE, ANNO, ALUNNO, RATA, SCADENZA, BENEFICIARIO, STATO, AZIONI, and IMPORTO (€).

At the bottom of the table, a red arrow labeled '3' points to the 'Effettua il pagamento' button.

	IUV	CAUSALE	ANNO	ALUNNO	RATA	SCADENZA	BENEFICIARIO	STATO	AZIONI	IMPORTO (€)
<input checked="" type="checkbox"/>	RF8320151001130203564352	Expo Milano	2014/15	Verdi Giuseppe	1	15/10/2015	PESTALOZZI	Da pagare	 	56,00
<input checked="" type="checkbox"/>	RF0220151001130153817351	Expo Milano	2014/15	Rossi Mario	1	15/10/2015	PESTALOZZI	Da pagare	 	56,00
<input type="checkbox"/>	RF8720150830183754083270	Scenario 2	2014/15	Marroni Mirella	2	30/10/2015	LUCA PACIOLI	Da pagare		211,00

10. Carrello pagamenti

Dopo che l'utente ha scelto di effettuare il pagamento il sistema apre la pagina Carrello pagamenti strutturate con le seguenti informazioni e azioni possibili:

1 Il sistema riporta la lista degli avvisi che l'utente ha scelto di pagare con le seguenti informazioni:

- IUV dell'avviso di pagamento
- Causale della Scuola
- Cognome e nome dell'alunno
- Numero della rata
- Scadenza
- Beneficiario scuola
- Importo avviso di pagamento

2 Il sistema riporta la somma degli importi degli avvisi di pagamento che l'utente ha scelto di pagare evidenziandola nel Totale da pagare in euro. **NOTA BENE:** il Totale da pagare non include le spese di commissioni applicate dai PSP.

3 L'utente può visualizzare le commissioni applicate dai PSP attivando il collegamento a [Visualizza commissioni](#).

4 L'utente può eliminare un avviso dal carrello, in questo caso il sistema aggiorna il Totale da pagare in euro.

5 L'utente sceglie il metodo di pagamento tra quelli proposti dal sistema:

- Addebito in conto (questa modalità è consentita solo nel caso in cui l'utente sia correntista del PSP scelto)
- Carta di credito
- Bollettino postale online (questa modalità è consentita solo se l'utente ha un conto corrente online attivo presso Bancoposta e se la scuola ha un conto corrente postale)

6 Dopo aver scelto il metodo di pagamento l'utente aziona il pulsante Procedi con il pagamento se vuole pagare gli avvisi contenuti nel carrello.

7 DNe caso in cui l'utente non voglia procedere con il pagamento aziona il pulsante Annulla pagamento e il sistema lo riporta indietro alla pagina Visualizza pagamenti.

Home | Visualizza pagamenti | Servizi di pagamento Mariani Aurelio  Uscita

Carrello Pagamenti

IUV	CAUSALE	ALUNNO	RATA	SCADENZA	BENEFICIARIO	IMPORTO (€)	
RF6320151001130203564352	Expo Milano	Verdi Giuseppe	1	15/10/2015	PESTALOZZI	56,00	
RF0220151001130153817351	Expo Milano	Rossi Mario	1	15/10/2015	PESTALOZZI	56,00	

Totale da pagare in euro:
(escluso commissioni)
[Visualizza commissioni](#) 112,00

Scegli metodo di pagamento:
 

Procedi con il pagamento Annulla pagamento

(Red arrows indicate: 1 points to Carrello Pagamenti; 2 points to the total amount; 3 points to the payment button; 4 points to the trash icons; 5 points to the dropdown arrow; 6 points to the payment button; 7 points to the cancel button.)



11. Pagamento con Carta di credito

Per effettuare il pagamento l'utente deve seguire i seguenti step:

Step 1 Nella pagina del Carrello pagamenti l'utente effettua le seguenti azioni:

- 1 L'utente sceglie come metodo di pagamento la Carta di credito.
- 2 L'utente aziona il pulsante Procedi con il pagamento.



The screenshot shows the 'Carrello Pagamenti' interface. At the top, there are navigation links: Home, Visualizza pagamenti, and Servizi di pagamento. The user's name 'Mariani Aurelio' and 'Uscita' are visible in the top right. Below the navigation is a table with the following data:

IUV	CAUSALE	ALUNNO	RATA	SCADENZA	BENEFICIARIO	IMPORTO (€)
RF6320151001130203564352	Expo Milano	Verdi Giuseppe	1	15/10/2015	PESTALOZZI	56,00
RF0220151001130153817351	Expo Milano	Rossi Mario	1	15/10/2015	PESTALOZZI	56,00

Below the table, there is a section for payment selection. A dropdown menu is set to 'Carta di credito'. To the right, the total amount to be paid is shown as 'Totale da pagare in euro: (escluso commissioni) 112,00'. There are two red arrows pointing to the dropdown menu (labeled '1') and the 'Procedi con il pagamento' button (labeled '2'). Other buttons include 'Annulla pagamento' and a link to 'Visualizza commissioni'.

Step 2 Nella pagina Scelta istituto di credito per pagamento con carta che il sistema apre all'utente vengono proposte le seguenti informazioni e azioni:

1 Lista degli istituti di credito PSP che mettono a disposizione la carta di credito come modalità di pagamento con le seguenti informazioni:

- Nome istituto di credito PSP
- Condizioni economiche
- Indirizzo sito web
- Collegamento alle condizioni contrattuali

2 Individua un istituto di credito di tuo interesse e apre il collegamento alla pagina [Visualizza condizioni contrattuali PSP](#) con il dettaglio delle condizioni contrattuali.

3 Seleziona l'istituto di credito con cui vuole effettuare il pagamento-

4 Attiva il pulsante Conferma il pagamento per procedere con il pagamento degli avvisi nel carrello.

5 In alternativa alla conferma del pagamento può attivare il pulsante Indietro se vuole modificare il contenuto del carrello prima di procedere al pagamento.

Home | Visualizza pagamenti | Servizi di pagamento Mariani Aurelio
Uscita

Scelta istituto di credito per pagamento con carta

Seleziona l'istituto di credito per effettuare il pagamento.

	NOME	CONDIZIONI ECONOMICHE	INDIRIZZO	
<input type="radio"/>	PSP per TEST	0 EURO	www.sia.eu	Info
<input checked="" type="radio"/>	ICBPI	E 1,40 500E - E 2,00 imp.sup.500	https://www.icbpi.it/info-pagamenti-pa/	Info
<input type="radio"/>	Banca Unicredit	S1:€ 0,95; S2:€ 1,30; S3:€ 3,00	https://www.unicredit.it/privati/serviziinnovativi/mobileplus.html	Info
<input type="radio"/>	Banca Unicredit	S1:€ 0,95; S2:€ 1,30; S3:€ 3,00	www.unicredit.it	Info

5 →

← 4

Step 3 Una volta confermato il pagamento all'utente viene proposta per qualche istante questa pagina che lo avvisa che sta per essere reindirizzato automaticamente al sito web dell'istituto di credito scelto per effettuare il pagamento.

Home | Visualizza pagamenti | Servizi di Pagamento Mariani Aurelio
Uscita

Caricamento Istituto di Credito

Stai per essere indirizzato automaticamente alla pagina di pagamento.
Se la richiesta automatica non dovesse funzionare [clicca qui](#).

Step 4 Trascorsi pochi istanti l'utente si troverà sul sito web dell'istituto di credito in una pagina che riporta le seguenti informazioni:

- 1 Nome dell'istituto di credito
- 2 Codice fiscale dell'utente che sta effettuando il pagamento
- 3 Importo del pagamento comprensivo delle spese di commissioni applicate dall'istituto di credito
- 4 Dati di dettaglio degli avvisi di pagamento che l'utente ha scelto di inserire nel Carrello pagamenti
- 5 Le carte di credito con cui è possibile pagare
- 6 Il pulsante Annulla se l'utente decide di annullare l'operazione e non proseguire con il pagamento
- 7 Il pulsante Procedi per proseguire con il pagamento



Pagamenti Pubblica Amministrazione

Grazie per aver scelto il Gruppo ICBPI che, attraverso CartaSi, ti consente di gestire in modo immediato, semplice e sicuro il tuo pagamento verso la Pubblica Amministrazione! Clicca su "Procedi", per finalizzare l'operazione.

Soggetto Versante

Nominativo:

Codice Fiscale:

Importo Totale da pagare

113,400 € (commissione 1,400 € compresa)

Dettaglio Pagamenti

Id Versamento IUUV	Pagatore	Cod.Fisc. o P.Iva	Importo €	Beneficiario	Cod.Fisc. o P.Iva	Causale
RF0220151001130153817351	MRNRLA38T08C116M	MRNRLA38T08C116M	56,00	RM1A45800T	02438750588	
RF6320151001130203564352	MRNRLA38T08C116M	MRNRLA38T08C116M	56,00	RM1A45800T	02438750588	

Modalità di pagamento

Carta di pagamento

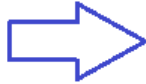
Istituto Centrale delle Banche Popolari Italiane S.p.A. - P.IVA 13212880150

Step 5 Per completare l'operazione di pagamento l'utente deve inserire i dati richiesti obbligatoriamente e confermare per avviare la transazione di pagamento.



TEST Pagamenti alla Pubblica Amministrazione

Carte di pagamento accettate



Inserisci i dati della carta e procedi al pagamento

Importo	113,40 EUR €		
N. Carta*	<input type="text" value="3494951465958484858"/>		
Scadenza (MM/AA)*	<input type="text" value="11/17"/>	CVV*	<input type="text" value="1234"/> (4 numeri sul fronte della carta)
Indirizzo e-mail*	<input type="text" value="mariani@gmail.com"/>	* Dati obbligatori	
Numero d'ordine	000000262397		
Nome*	<input type="text" value="Aurelio"/>		
Cognome*	<input type="text" value="Mariani"/>		

[Acconsento all'informativa in materia di dati personali per acquisti on-line](#)

Una volta confermato il pagamento il sistema reindirizza l'utente verso il sistema di pagamenti online visualizzando il messaggio con l'esito del pagamento che l'istituto di credito PSP ha inviato automaticamente.

Il sistema Pago in Rete invia all'utente l'email con la ricevuta telematica del pagamento entro la giornata successiva; nel frattempo, l'utente visualizzerà gli avvisi di pagamento in stato "In attesa di ricevuta".



12. Esito pagamento

Il sistema Pago in Rete restituisce all'utente un messaggio che indica l'esito (positivo o negativo) del pagamento, che viene notificato anche tramite e-mail.

Nel caso di esito **positivo** di seguito si riporta il messaggio visualizzato dal sistema all'utente e un esempio di email che l'utente riceve:

Messaggio sistema



Email di esempio

Insegna esercente: TEST Pagamenti alla Pubblica Amministrazione

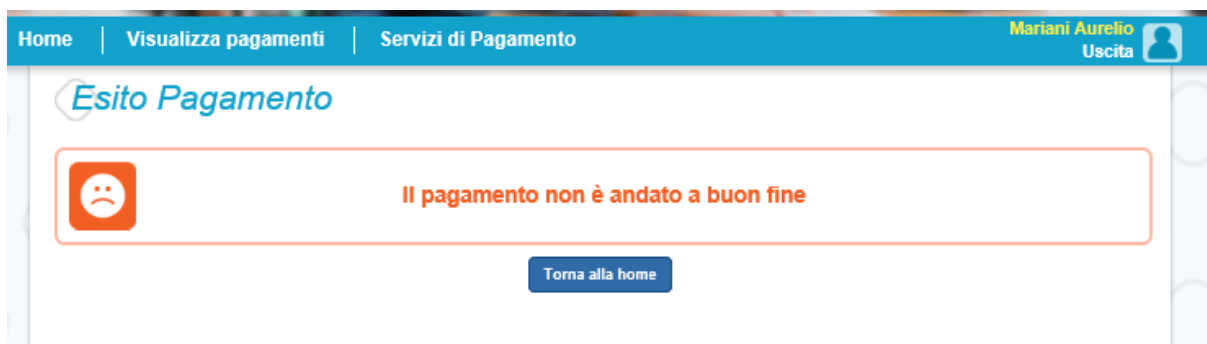
Gentile Cliente,

la informiamo che la transazione richiesta con la sua carta di pagamento è stata autorizzata.

Sarà cura dell'esercente inviarle la conferma definitiva dell'acquisto e le ricordiamo che sarà facoltà dell'esercente anche confermare o annullare il suo acquisto, come previsto dalle condizioni di vendita del sito.

Nel caso di esito **negativo** di seguito si riporta il messaggio visualizzato dal sistema all'utente e un esempio di email che l'utente riceve:

Messaggio sistema



FINE

